

RADIOGRAFÍA DE LAS LIBRERÍAS DE VALLADOLID 2018



Gremio de Libreros
VALLADOLID



GREMIO DE LIBREROS DE VALLADOLID

NOVIEMBRE 2018

RADIOGRAFÍA DE LAS LIBRERÍAS DE VALLADOLID 2018



Gremio de Libreros
VALLADOLID



ESPAÑA*

3.967

LIBRERÍAS

8,5

LIBRERÍAS POR CADA
100.000 HABITANTES



VALLADOLID

49

LIBRERÍAS

9,4

LIBRERÍAS POR CADA
100.000 HABITANTES



Gremio de Libreros
VALLADOLID

27

LIBRERÍAS

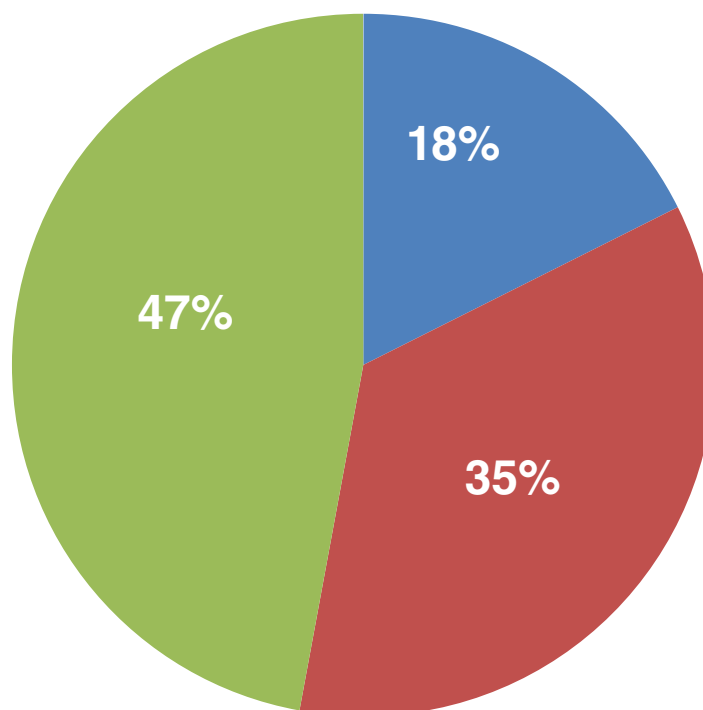
El Gremio de Libreros de Valladolid inicia una nueva etapa en 2016 con ocho socios y en dos años ha multiplicado su número de asociados por 3,5

* Datos informe El sector del Libro en España 2018



Cartera de productos

■ Generalista ■ Librería especializada ■ Librería Papelería



Especialidades

- Libro infantil y juvenil
- Libro político y crítico
- Viajes
- Idiomas



Volumen de facturación anual

Porcentaje de librerías según las horquillas de facturación indicadas

	Valladolid	España*
Menos de 100.000 euros	43,6	12,8
Entre 100.001 y 300.000 euros	50,1	39,7
Más de 300.001 euros	6,3	47,5

**Los datos nacionales procede del Barómetro de Ventas de las Librerías en España 2016*

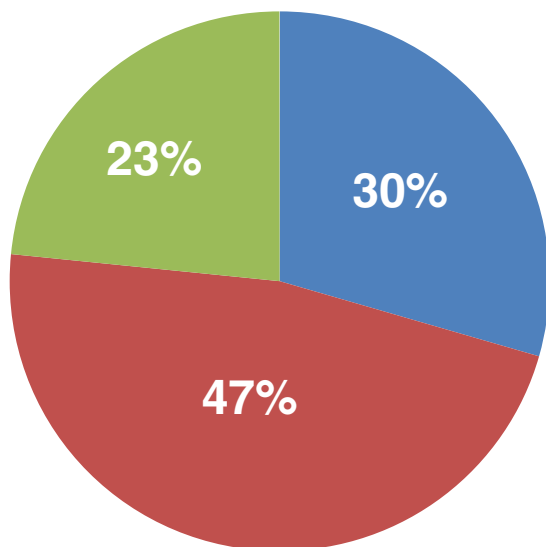
RADIOGRAFÍA DE LAS LIBRERÍAS DE VALLADOLID 2018



Gremio de Libreros
VALLADOLID

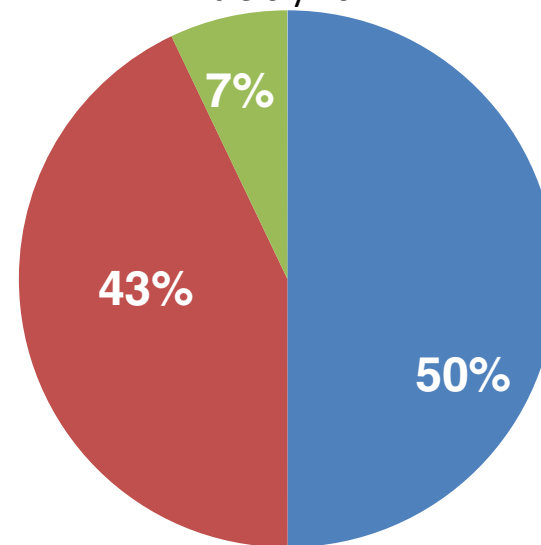
Superficie del establecimiento

- < 50 metros cuadrados
- >50 m. y < 100 m.
- > 100 m



Número de empleados

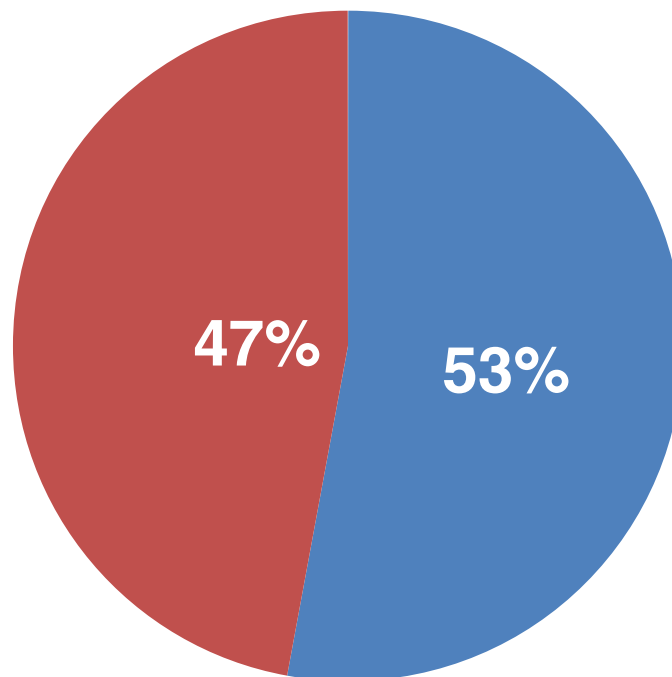
- Uno
- Entre 2 y 5
- Entre 6 y 10





Previsiones de cierre de 2018

■ Igual o Mejor que en 2017 ■ Peor que en 2017

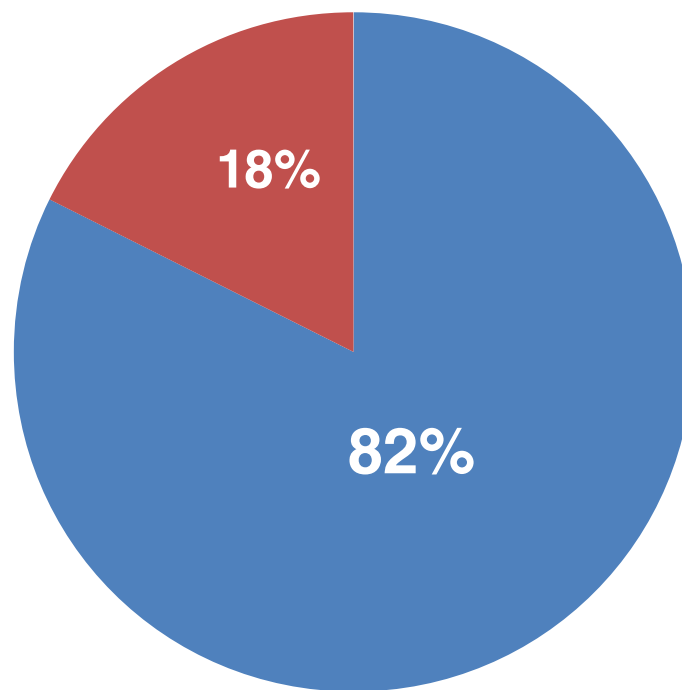


Mejor que en 2017	24%
Igual que en 2017	29%
Peor que en 2017	47%



Perspectivas para 2019

■ Igual o Mejor que 2018 ■ Peor que 2018



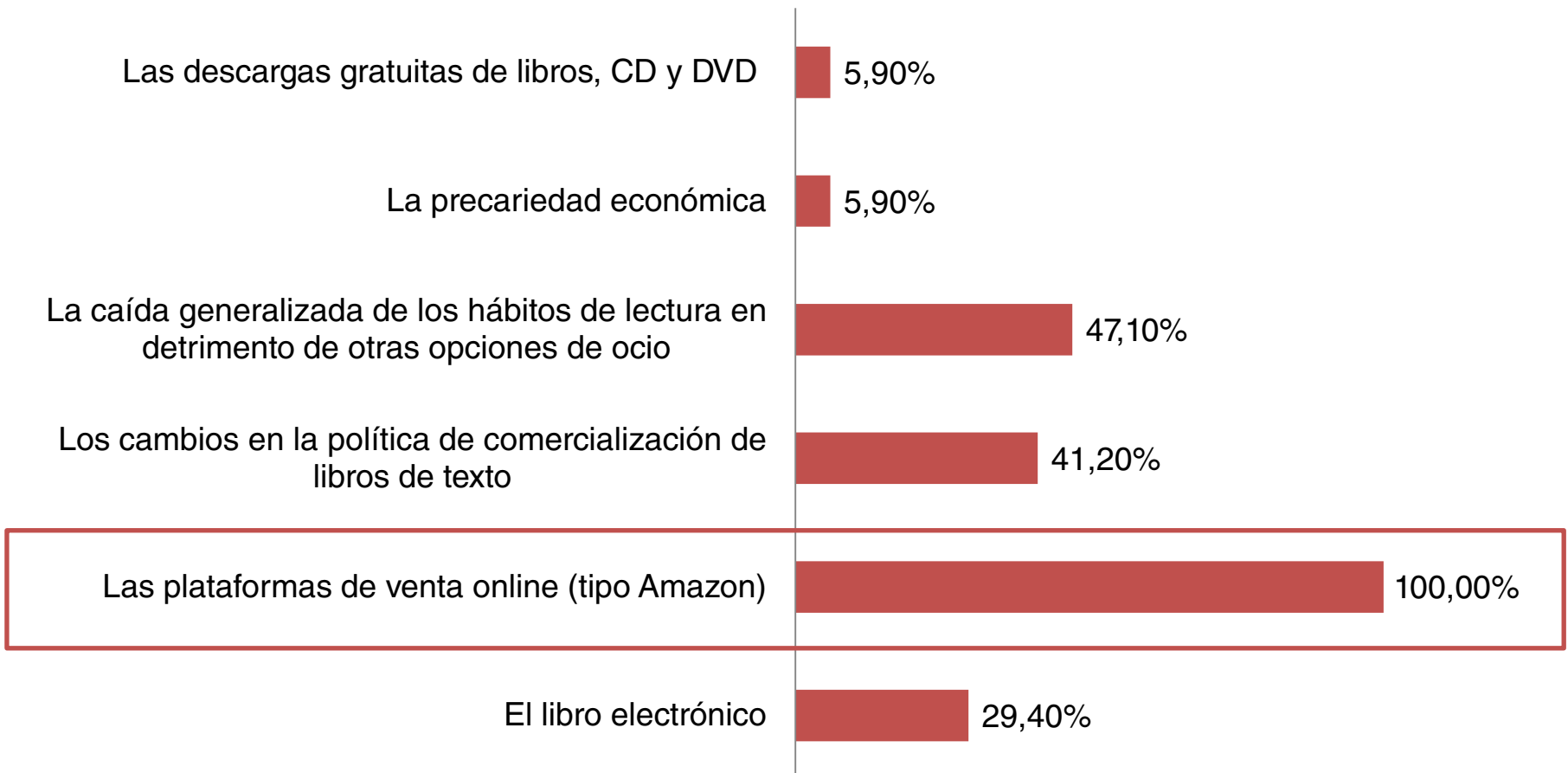
Mejor que en 2017	53%
Igual que en 2017	18%
Peor que en 2017	29%

RADIOGRAFÍA DE LAS LIBRERÍAS DE VALLADOLID 2018



Gremio de Libreros
VALLADOLID

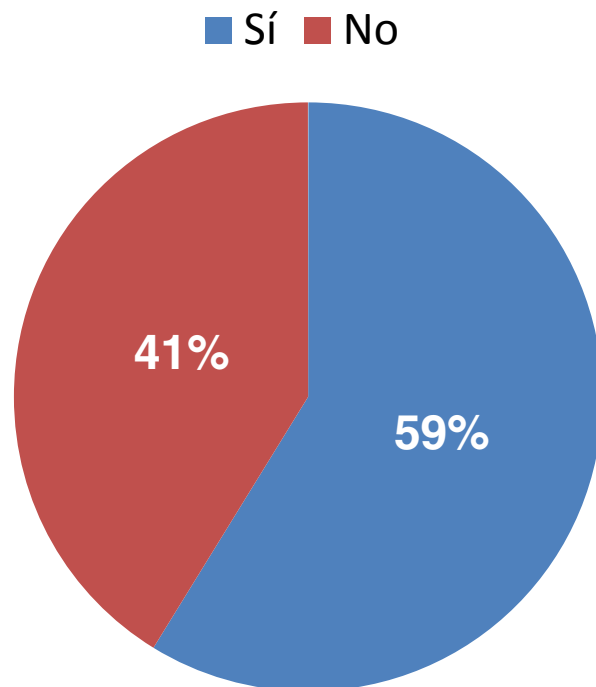
Cuál cree que son las principales amenazas para la viabilidad de las librerías



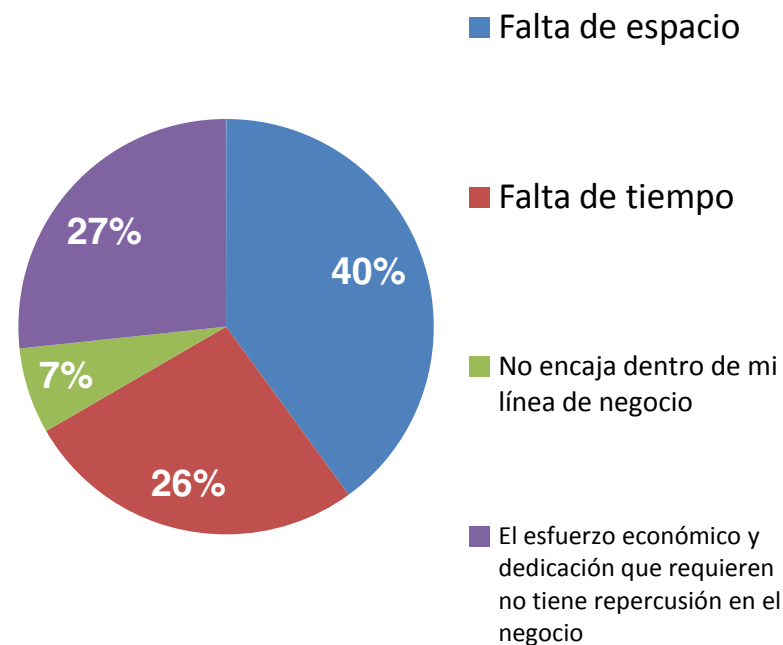
* Respuesta abierta. Cada librero podía apuntar una o varias opciones

Promoción cultural y animación a la lectura

Indique si realiza actividades de dinamización de la lectura

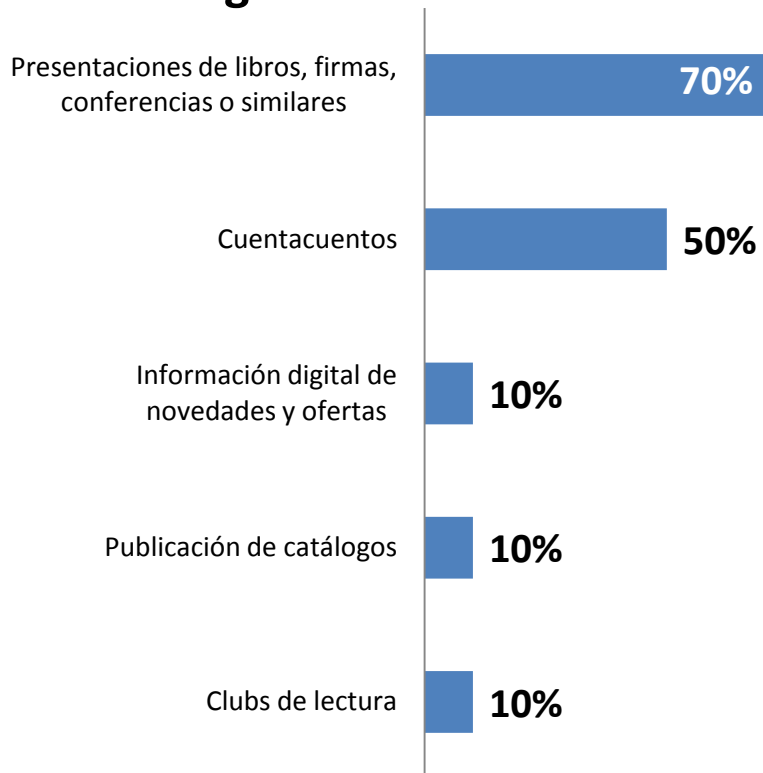


¿Cuál es el motivo de que no realice más actividades en su establecimiento?

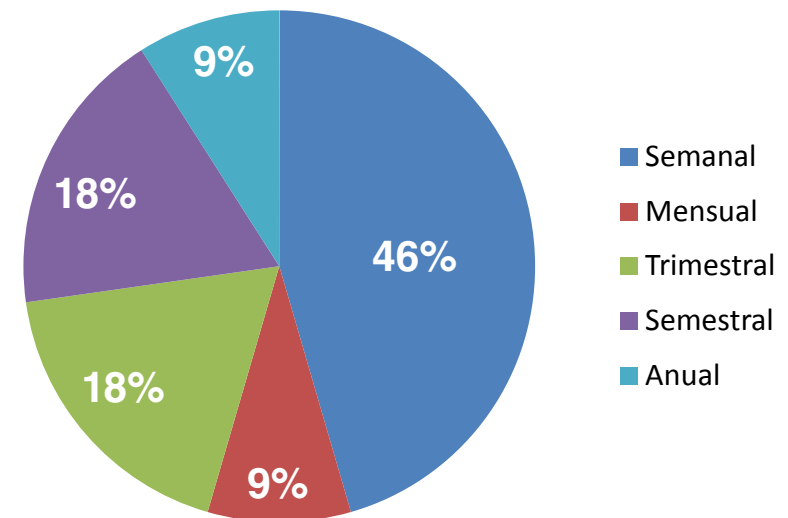


Promoción cultural y animación a la lectura

Qué actividades de animación a la lectura organiza



Periodicidad



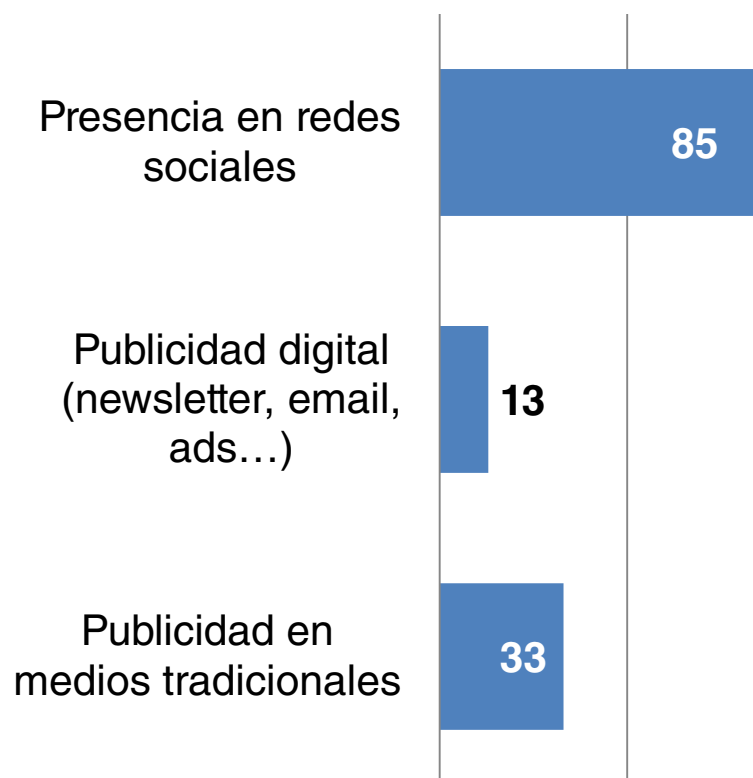
**Repuestas de lo que han contestado que sí organizan actividades de promoción cultural*

RADIOGRAFÍA DE LAS LIBRERÍAS DE VALLADOLID 2018

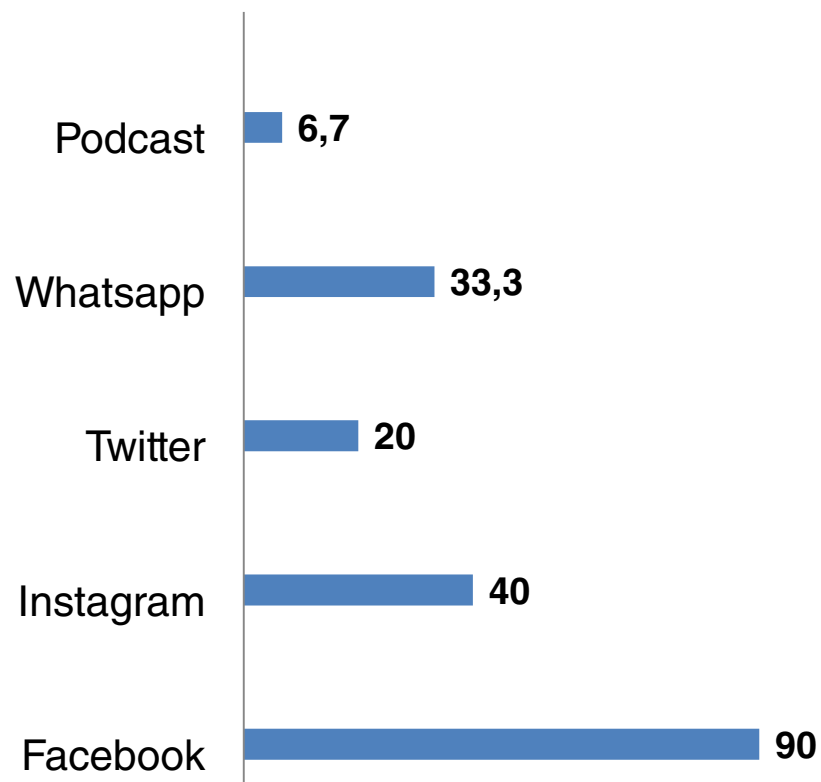


Gremio de Libreros
VALLADOLID

Acciones de comunicación

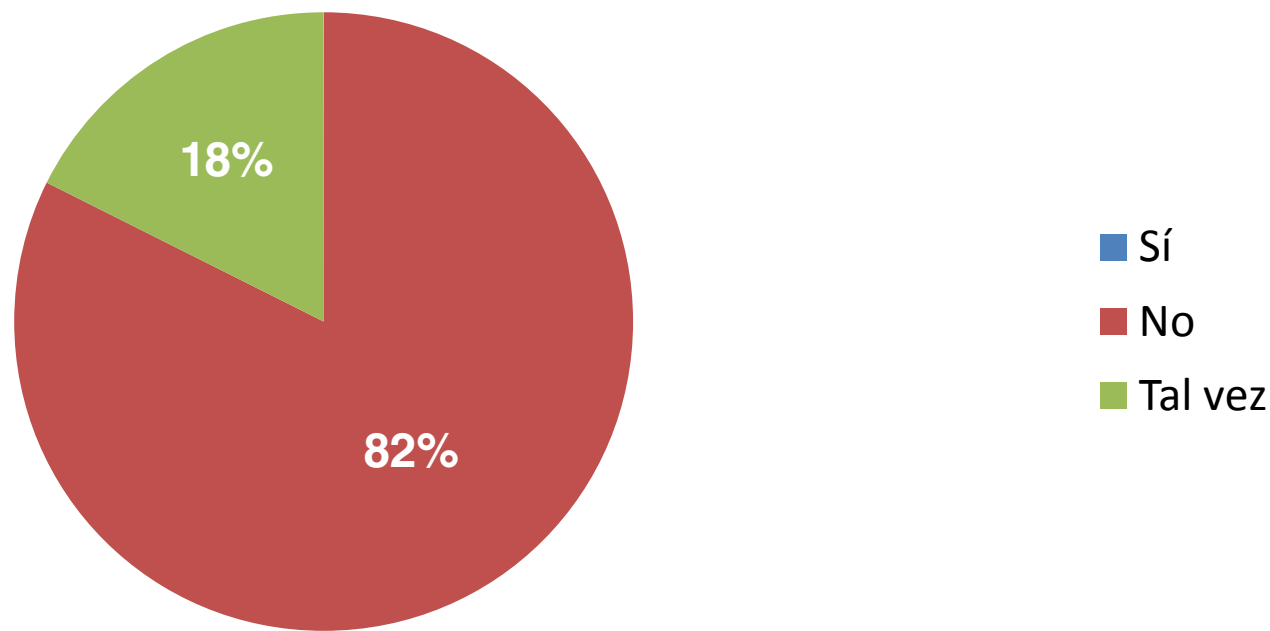


¿En qué redes sociales está presente?





¿Cree que la administración regional apoya suficientemente el sector de las librerías?



RADIOGRAFÍA DE LAS LIBRERÍAS DE VALLADOLID 2018



Gremio de Libreros
VALLADOLID

Los datos sitúan a Castilla y León a la cola en hábitos de lectura y compra de libros

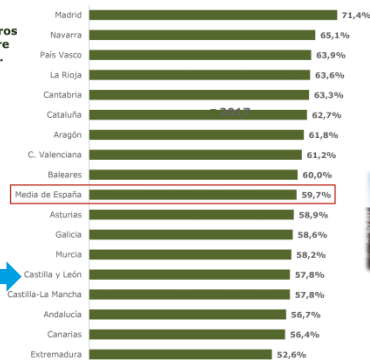
Fuente: Barómetro Hábitos de lectura y compra de Libros en España 2017 (publicado en 2018)



LECTURA DE LIBROS LECTORES DE LIBROS EN TIEMPO LIBRE

Base: Población de 14 o más años (4.800) 43

Lectores de libros en tiempo libre según CC.AA.



- Madrid, Navarra, País Vasco, La Rioja, Cantabria, Cataluña, Aragón, Comunidad Valenciana y Baleares son las CCAA con un mayor porcentaje de lectores de libros en tiempo libre.
- Las Comunidades de Asturias, Galicia, Murcia, Castilla y León, Castilla-La Mancha, Andalucía, Canarias y Extremadura son las que obtienen valores más bajos.
- En 2017, a excepción de Canarias y Extremadura, todas las Comunidades Autónomas han aumentado su porcentaje de lectores.



FEDELIBROS FEDERACIÓN DE EDITORES DE ESPAÑA

LECTURA DE LIBROS LECTORES DE LIBROS EN TIEMPO LIBRE

Base: Población de 14 o más años (4.800) 44

Lectores de libros en tiempo libre según CC.AA.

EVOLUCIÓN

■ 2017
■ 2012
■ 2011



- Navarra, La Rioja, Asturias, Murcia, Castilla-La Mancha y Andalucía son las CCAA donde se observa un mayor crecimiento de la lectura de libros en tiempo libre.

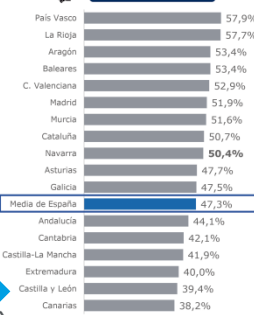


FEDELIBROS FEDERACIÓN DE EDITORES DE ESPAÑA

COMPRA DE LIBROS NO DE TEXTO COMPRA EN EL ÚLTIMO AÑO

Base: Población de 14 o más años (4.800) 66

POR CC.AA.



Media de libros comprados

- País Vasco, La Rioja, Aragón, Baleares, C. Valenciana, Madrid, Murcia, Cataluña, Navarra, Asturias y Galicia, son las comunidades con mayor porcentaje de compradores de libros no de texto en 2017. Andalucía, Cantabria, Castilla-La Mancha, Extremadura, Castilla y León y Canarias presentan porcentajes de compradores menor que la media.
- La media de libros no de texto comprados en el País Vasco, Comunidad de Madrid, Navarra, Galicia, Cantabria, Castilla-La Mancha y Canarias superan la media española.



FEDELIBROS FEDERACIÓN DE EDITORES DE ESPAÑA

COMPRA DE LIBROS DE TEXTO COMPRA EN EL ÚLTIMO AÑO

Base: Población de 14 o más años (4.800) 97

- Han comprado libros de texto un 31,5%
- Los porcentajes oscilan en torno a ese valor medio en todas las Comunidades Autónomas aunque destacan Baleares, Murcia y Canarias entre las que superan dicho porcentaje y La Rioja, Andalucía y Asturias entre las que están por debajo del mismo.



POR CC.AA.



Media de libros comprados

8,2
8,0
7,6
9,4
9,8
8,2
8,4
8,5
8,5
8,1
10,3
8,3
7,2
7,8
7,8
7,9
8,2
9,8

FEDELIBROS FEDERACIÓN DE EDITORES DE ESPAÑA